



Tilit ja tositteet

14180 Porin Palveluliikelaitos — käyttösuunnitelma (porautuminen tileille ja tositteille, kum. €)

Tilihierarkia	Toteuma/kk	Toteuma_kum	Edellinen vuosi_kum	MKS_kum	MKS koko vuosi	Jäljellä MKS	Tot_vs_MKS_kum	Tot.-% MKS	TP_ed vuosi
▲									
Toimintatuotot	16 439 733	16 439 733	25 209 034	16 138 885	17 606 056	1 166 323	300 849	93,4%	27 953 657
Myyntituotot	16 182 175	16 182 175	24 851 869	15 911 588	17 358 096	1 175 921	270 587	93,2%	27 336 892
Maksutuotot	57 393	57 393	109 810	33 000	36 000	-21 393	24 393	159,4%	117 471
Tuet ja avustukset	68 868	68 868	117 342	67 824	73 990	5 122	1 044	93,1%	357 261
Muut toimintatuotot	131 297	131 297	130 012	126 473	137 970	6 673	4 825	95,2%	142 033
Toimintakulut	-15 010 394	-15 010 394	-24 513 840	-15 332 140	-16 725 971	-1 715 577	321 746	89,7%	-26 974 590
Henkilöstökulut	-10 499 727	-10 499 727	-17 942 867	-9 875 739	-10 773 534	-273 807	-623 988	97,5%	-19 719 511
Palvelujen ostot	-1 064 948	-1 064 948	-1 570 351	-1 375 544	-1 500 593	-435 645	310 595	71,0%	-1 785 507
Aineet, tarvikkeet ja tavarat	-3 289 223	-3 289 223	-4 694 456	-3 891 179	-4 244 922	-955 699	601 955	77,5%	-5 132 284
Muut toimintakulut	-156 495	-156 495	-306 167	-189 679	-206 922	-50 427	33 184	75,6%	-337 288
Toimintakate	1 429 340	1 429 340	695 194	806 745	880 085	-549 255	622 595	162,4%	979 067
Rahoitustuotot ja -kulut + (-)	-404 379	-404 379	-297 917	-357 496	-389 996	14 383	-46 883	103,7%	-325 038
Muut rahoitustuotot	36	36	-4			-36	36		1
Muut rahoituskulut	-404 415	-404 415	-297 913	-357 496	-389 996	14 419	-46 919	103,7%	-325 039
Vuosikate	1 024 961	1 024 961	397 277	449 248	490 089	-534 871	575 712	209,1%	654 029
Poistot ja arvonalentumiset	-525 408	-525 408	-600 499	-354 750	-387 000	138 408	-170 658	135,8%	-657 122
Suunnitelman mukaiset poistot	-525 408	-525 408	-600 499	-354 750	-387 000	138 408	-170 658	135,8%	-657 122
Tilikauden tulos	499 553	499 553	-203 222	94 498	103 089	-396 463	405 054	484,6%	-3 094
Tilikauden ylijäämä (alijäämä)	499 553	499 553	-203 222	94 498	103 089	-396 463	405 054	484,6%	-3 094



Tilit ja tositteet

14180 Porin Palveluliikelaitos — talousarvio (porautuminen tileille ja tositteille, kum. €)

Tilihierarkia	Toteuma/kk	Toteuma_kum	Edellinen vuosi_kum	Alkup. TA koko vuosi	TA- muutokset	MTA koko vuosi	Jäljellä MTA	Tot.-% MTA	TP_ed vuosi	Tot ed vuosi / TP	Tot_vs_ed vuosi_kum (€)	Tot_vs_ed_v (%)
Toimintatuotot	16 439 733	16 439 733	25 209 034	17 529 556	0	17 529 556	1 089 823	93,8%	27 953 657	90,2 %	-8 769 300	-34,8%
Myyntituotot	16 182 175	16 182 175	24 851 869	17 281 596	0	17 281 596	1 099 421	93,6%	27 336 892	90,9 %	-8 669 694	-34,9%
Maksutuotot	57 393	57 393	109 810	36 000	0	36 000	-21 393	159,4%	117 471	93,5 %	-52 418	-47,7%
Tuet ja avustukset	68 868	68 868	117 342	73 990	0	73 990	5 122	93,1%	357 261	32,8 %	-48 474	-41,3%
Muut toimintatuotot	131 297	131 297	130 012	137 970	0	137 970	6 673	95,2%	142 033	91,5 %	1 285	1,0%
Toimintakulut	-15 010 394	-15 010 394	-24 513 840	-16 418 511	-230 960	-16 649 471	-1 639 077	90,2%	-26 974 590	90,9 %	9 503 446	-38,8%
Henkilöstökulut	-10 499 727	-10 499 727	-17 942 867	-10 508 501	-230 960	-10 739 461	-239 733	97,8%	-19 719 511	91,0 %	7 443 140	-41,5%
Palvelujen ostot	-1 064 948	-1 064 948	-1 570 351	-1 468 666	0	-1 468 666	-403 718	72,5%	-1 785 507	87,9 %	505 403	-32,2%
Aineet, tarvikkeet ja tavarat	-3 289 223	-3 289 223	-4 694 456	-4 234 422	0	-4 234 422	-945 199	77,7%	-5 132 284	91,5 %	1 405 232	-29,9%
Muut toimintakulut	-156 495	-156 495	-306 167	-206 922	0	-206 922	-50 427	75,6%	-337 288	90,8 %	149 672	-48,9%
Toimintakate	1 429 340	1 429 340	695 194	1 111 045	-230 960	880 085	-549 254	162,4%	979 067	71,0 %	734 146	105,6%
Rahoitustuotot ja -kulut + (-)	-404 379	-404 379	-297 917	-389 996	0	-389 996	14 383	103,7%	-325 038	91,7 %	-106 462	35,7%
Muut rahoitustuotot	36	36	-4				-36		1	-444,4 %	40	-995,8%
Muut rahoituskulut	-404 415	-404 415	-297 913	-389 996	0	-389 996	14 419	103,7%	-325 039	91,7 %	-106 502	35,7%
Vuosikate	1 024 961	1 024 961	397 277	721 049	-230 960	490 089	-534 871	209,1%	654 029	60,7 %	627 684	158,0%
Poistot ja arvonalentumiset	-525 408	-525 408	-600 499	-387 000	0	-387 000	138 408	135,8%	-657 122	91,4 %	75 091	-12,5%
Suunnitelman mukaiset poistot	-525 408	-525 408	-600 499	-387 000	0	-387 000	138 408	135,8%	-657 122	91,4 %	75 091	-12,5%
Tilikauden tulos	499 553	499 553	-203 222	334 049	-230 960	103 089	-396 463	484,6%	-3 094	6569,0 %	702 775	-345,8%
Tilikauden ylijäämä (alijäämä)	499 553	499 553	-203 222	334 049	-230 960	103 089	-396 463	484,6%	-3 094	6569,0 %	702 775	-345,8%



Tilit ja tositteet

14180 Porin Palveluliikelaitos — liikelaitos (porautuminen tileille ja tositteille, kum. €)

Tilihierarkia	Toteuma/kk	Toteuma_kum	Edellinen vuosi_kum	Alkup. TA koko vuosi	TA- muutokset	MTA koko vuosi	Jäljellä MTA	Tot.-% MTA	TP_ed vuosi	Tot ed vuosi / TP	Tot_kum_vs_ed vuosi_kum (€)	Tot_vs_ed vuosi (%)
▲												
Liikevaihto	16 239 568	16 239 568	24 961 679	17 317 596	0	17 317 596	1 078 028	94%	27 454 363	90,9 %	-8 722 112	-34,9%
Liiketoiminnan muut tuotot	200 166	200 166	213 979	211 960	0	211 960	11 794	94%	465 919	45,9 %	-13 814	-6,5%
Muut tuet ja avustukset	68 868	68 868	83 967	73 990	0	73 990	5 122	93%	323 886	25,9 %	-15 099	-18,0%
Muut toimintatuotot	131 297	131 297	130 012	137 970	0	137 970	6 673	95%	142 033	91,5 %	1 285	1,0%
Tuet ja avustukset kunnalta/kuntayhty...			33 375						33 375	100,0 %	-33 375	-100,0%
Materiaalit ja palvelut	-4 354 172	-4 354 172	-6 264 807	-5 703 088	0	-5 703 088	-1 348 916	76%	-6 917 791	90,6 %	1 910 635	-30,5%
Aineet, tarvikkeet ja tavarat	-3 289 223	-3 289 223	-4 694 456	-4 234 422	0	-4 234 422	-945 199	78%	-5 132 284	91,5 %	1 405 232	-29,9%
Palvelujen ostot	-1 064 948	-1 064 948	-1 570 351	-1 468 666	0	-1 468 666	-403 718	73%	-1 785 507	87,9 %	505 403	-32,2%
Henkilöstökulut	-10 499 727	-10 499 727	-17 942 867	-10 508 501	-230 960	-10 739 461	-239 733	98%	-19 719 511	91,0 %	7 443 140	-41,5%
Palkat ja palkkiot	-8 231 686	-8 231 686	-14 177 798	-8 133 950	-230 960	-8 364 910	-133 224	98%	-15 577 474	91,0 %	5 946 112	-41,9%
Henkilösivukulut	-2 268 041	-2 268 041	-3 765 069	-2 374 551	0	-2 374 551	-106 509	96%	-4 142 036	90,9 %	1 497 028	-39,8%
Poistot ja arvonalentumiset	-525 408	-525 408	-600 499	-387 000	0	-387 000	138 408	136%	-657 122	91,4 %	75 091	-12,5%
Suunnitelman mukaiset poistot	-525 408	-525 408	-600 499	-387 000	0	-387 000	138 408	136%	-657 122	91,4 %	75 091	-12,5%
Liiketoiminnan muut kulut	-156 495	-156 495	-306 167	-206 922	0	-206 922	-50 427	76%	-337 288	90,8 %	149 672	-48,9%
Liikelylijäämä (-alijäämä)	903 932	903 932	94 695	724 045	-230 960	493 085	-410 846	183%	321 944	29,4 %	809 237	854,6%
Rahoitustuotot ja -kulut + (-)	-404 379	-404 379	-297 917	-389 996	0	-389 996	14 383	104%	-325 038	91,7 %	-106 462	35,7%
Muut rahoitustuotot	36	36	-4				-36		1	-444,4 %	40	-995,8%
Korvaus peruspääomasta	-404 415	-404 415	-297 913	-389 996	0	-389 996	14 419	104%	-324 996	91,7 %	-106 502	35,7%
Muut rahoituskulut									-43			
Ylijäämä (-alijäämä) ennen satunnaisia e...	499 553	499 553	-203 222	334 049	-230 960	103 089	-396 463	485%	-3 094	6569,0 %	702 775	-345,8%
Ylijäämä (-alijäämä) ennen varauksia	499 553	499 553	-203 222	334 049	-230 960	103 089	-396 463	485%	-3 094	6569,0 %	702 775	-345,8%
Tilikauden ylijäämä (alijäämä)	499 553	499 553	-203 222	334 049	-230 960	103 089	-396 463	485%	-3 094	6569,0 %	702 775	-345,8%



Tilit ja tositteet, Käyttösuunnitelma

Käyttösuunnitelma

Talousarvio

14180 Porin Palveluliikelaitos — yksiköt peräkkäin (porautuminen tileille, kum. €)

KP-taso 4	Toteuma/kk	Toteuma_kum	Ed. vuosi_kum	MKS_kum	MKS koko vuosi	Jäljellä MKS	Tot_vs_MKS_kum	Tot.-% MKS	TP_ed vuosi
14180 Porin Palveluliikelaitos	1 429 340	1 429 340	695 194	806 745	880 085	-549 255	622 595	162,4%	979 067
141800 Hallinto ja talous	-1 194 750	-1 194 750	-1 648 396	-1 624 101	-1 771 747	-576 997	429 351	67,4%	-1 946 958
1418000 Hallinto ja talous	-1 194 750	-1 194 750	-1 648 396	-1 624 101	-1 771 747	-576 997	429 351	67,4%	-1 946 958
Toimintatuotot	4 741	4 741	518 058	275	300	-4 441	4 466	1580,3%	591 170
Toimintakulut	-1 199 491	-1 199 491	-2 166 453	-1 624 376	-1 772 047	-572 556	424 885	67,7%	-2 538 128
141801 Ateria ja puhtaus	2 624 090	2 624 090	2 343 590	2 430 846	2 651 832	27 742	193 244	99,0%	2 926 024
1418010 Ateria ja puhtaus	2 624 090	2 624 090	2 343 590	2 430 846	2 651 832	27 742	193 244	99,0%	2 926 024
Toimintatuotot	16 434 992	16 434 992	24 690 976	16 138 610	17 605 756	1 170 764	296 383	93,4%	27 362 487
Toimintakulut	-13 810 903	-13 810 903	-22 347 387	-13 707 764	-14 953 924	-1 143 021	-103 139	92,4%	-24 436 462



Tilit ja tositteet, Käyttösuunnitelma

Käyttösuunnitelma

Talousarvio

14180 Porin Palveluliikelaitos — kustannuspaikat peräkkäin (porautuminen tileille ja tositteille, kum. €)

KP-taso 2	Toteuma/kk	Toteuma_kum	Ed. vuosi_kum	MKS_kum	MKS koko vuosi	Jäljellä MKS	Tot_vs_MKS_kum	Tot.-% MKS	TP_ed vuosi
1418000 Hallinto ja talous	-1 194 750	-1 194 750	-1 648 396	-1 624 101	-1 771 747	-576 997	429 351	67,4%	-1 946 958
141800000 Hallinto ja talous	-1 194 750	-1 194 750	-1 648 396	-1 624 101	-1 771 747	-576 997	429 351	67,4%	-1 946 958
1418000001 Tasekustannuspaikka / Porin Palveluliikelaitos			0						0
Toimintatuotot									0
Toimintakulut			0						0
1418000002 Porin Palveluliikelaitos, masterkustannuspaikka			0						0
Toimintakulut			0						0
1418000003 PPL Toimisto	-1 182 004	-1 182 004	-1 909 244	-1 608 793	-1 755 047	-573 043	426 789	67,3%	-2 216 380
Toimintatuotot	4 741	4 741	31 091	275	300	-4 441	4 466	1580,3%	61 863
Toimintakulut	-1 186 745	-1 186 745	-1 940 334	-1 609 068	-1 755 347	-568 602	422 323	67,6%	-2 278 244
1418000004 PPL Johtokunta	-12 746	-12 746	-8 911	-15 308	-16 700	-3 954	2 562	76,3%	-16 084
Toimintakulut	-12 746	-12 746	-8 911	-15 308	-16 700	-3 954	2 562	76,3%	-16 084
1418000005 PPL Sairaalan tekninen huolto	0	0	269 759			0	0		285 507
Toimintatuotot			486 967						529 307
Toimintakulut	0	0	-217 208			0	0		-243 800
1418010 Ateria ja puhtaus	2 624 090	2 624 090	2 343 590	2 430 846	2 651 832	27 742	193 244	99,0%	2 926 024
14180100 Ateria ja puhtaus hallinto	-362 387	-362 387	-792 830	-850 087	-927 368	-564 981	487 700	39,1%	-683 956
1418010001 PPL Aterian ja puhtauden yhteiset	-362 387	-362 387	-792 830	-850 087	-927 368	-564 981	487 700	39,1%	-683 956
Toimintatuotot	141 542	141 542	126 971	497 292	542 500	400 958	-355 749	26,1%	379 463
Toimintakulut	-503 930	-503 930	-919 801	-1 347 379	-1 469 868	-965 938	843 449	34,3%	-1 063 419
14180110 Riihikedon palvelualue	1 243 907	1 243 907	952 240	801 662	874 540	-369 367	442 245	142,2%	1 091 484
1418011001 PPL Riihikedon hallinto	-67 885	-67 885	-59 416	-114 198	-124 580	-56 695	46 313	54,5%	-66 332
Toimintatuotot				733	800	800	-733		
Toimintakulut	-67 885	-67 885	-59 416	-114 932	-125 380	-57 495	47 046	54,1%	-66 332
1418011002 PPL Riihikedon varahenkilöstö	-131 952	-131 952	-138 858	-105 072	-114 624	17 328	-26 880	115,1%	-151 086
Toimintakulut	-131 952	-131 952	-138 858	-105 072	-114 624	17 328	-26 880	115,1%	-151 086
1418011003 PPL Cygnaeus ruokapalvelukeskus	796 069	796 069	610 597	328 604	358 478	-437 592	467 465	222,1%	706 382
Toimintatuotot	3 069 008	3 069 008	2 695 847	2 724 398	2 972 070	-96 938	344 611	103,3%	2 967 095
Toimintakulut	-2 272 939	-2 272 939	-2 085 249	-2 395 793	-2 613 592	-340 653	122 854	87,0%	-2 260 713
1418011004 PPL Cygnaeus puhtaus	28 438	28 438	69 855	75 803	82 694	54 256	-47 365	34,4%	78 196

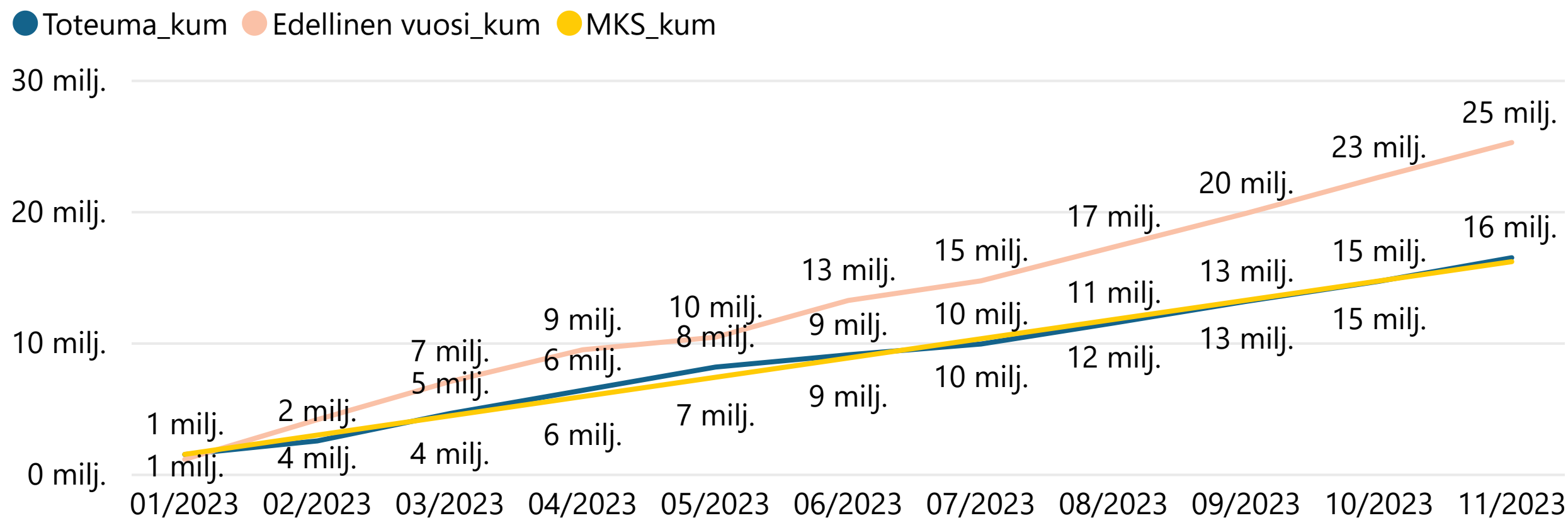


14180 Porin Palveluliikelaitos — tositteet

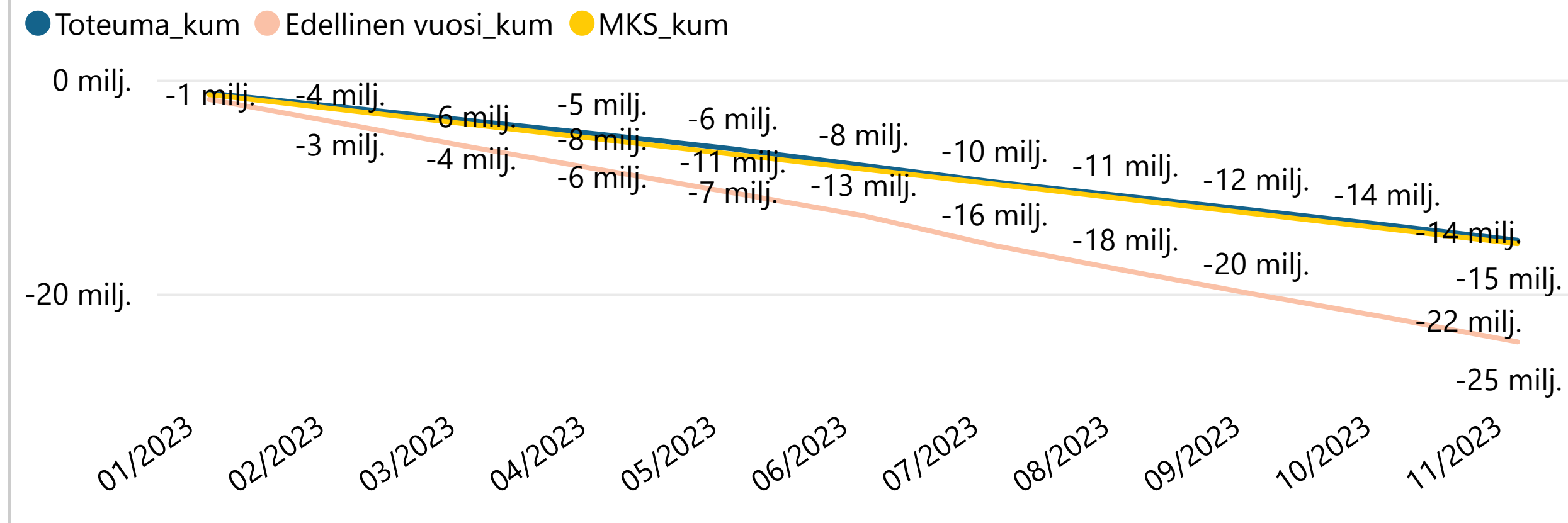
Tositeno	Tositepvm	Tositerivi	Tositeselite	Vientiselite	Tili	Kustannuspaikka	Laskun kuva	Toteuma
1000000938	2023-06-27	5675108674	Lasku 1000000938	Lasku 1000000938	309021 Aterian myyntituotot	1418011013 PPL kaupungintalon keittiö		66,00
1000000945	2023-07-10	5676788969	Lasku 1000000945	Lasku 1000000945	309021 Aterian myyntituotot	1418011013 PPL kaupungintalon keittiö		96,00
14101792	2023-01-02	5659733766			309021 Aterian myyntituotot	1418021004 PPL Ravintokeskus Maantiekatu PÄÄTT 2022		335,16
14101802	2023-01-03	5659871050			309021 Aterian myyntituotot	1418012012 PPL Lavian koulu		188,07
14101802	2023-01-03	5659871049			309021 Aterian myyntituotot	1418021004 PPL Ravintokeskus Maantiekatu PÄÄTT 2022		650,67
14101822	2023-01-05	5659884808	OSUUSPANKKI	OSUUSPANKKI	434101 Toimisto- ja asiantuntijapalvelut	1418000003 PPL Toimisto		-10,81
14101822	2023-01-05	5659884813	OSUUSPANKKI	OSUUSPANKKI	434101 Toimisto- ja asiantuntijapalvelut	1418000003 PPL Toimisto		-45,85
14101822	2023-01-05	5659884809	palpa 1879940	palpa 1879940	452001 Elintarvikkeet	1418011003 PPL Cygnaeus ruokapalvelukeskus		33,71
14101863	2023-01-12	5660195072			309021 Aterian myyntituotot	1418011003 PPL Cygnaeus ruokapalvelukeskus		191,93
14101863	2023-01-12	5660297078			309021 Aterian myyntituotot	1418011011 PPL Itätuulen koulu		7,89
14101863	2023-01-12	5660195071			309021 Aterian myyntituotot	1418014008 PPL Lyseo		5,26
14101863	2023-01-12	5660195076			309021 Aterian myyntituotot	1418015028 PPL Länsi-Porin koulu		5,26
14101873	2023-01-13	5660355920			309021 Aterian myyntituotot	1418011003 PPL Cygnaeus ruokapalvelukeskus		289,82
14101873	2023-01-13	5660355914			309021 Aterian myyntituotot	1418011011 PPL Itätuulen koulu		9,12
14101873	2023-01-13	5660355918			309021 Aterian myyntituotot	1418012012 PPL Lavian koulu		17,54
14101873	2023-01-13	5660355917			309021 Aterian myyntituotot	1418014008 PPL Lyseo		10,53
14101873	2023-01-13	5660355915			309021 Aterian myyntituotot	1418015028 PPL Länsi-Porin koulu		5,26
14101883	2023-01-16	5660370421			309021 Aterian myyntituotot	1418011003 PPL Cygnaeus ruokapalvelukeskus		163,51
14101883	2023-01-16	5660370415			309021 Aterian myyntituotot	1418011011 PPL Itätuulen koulu		12,46
14101883	2023-01-16	5660370416			309021 Aterian myyntituotot	1418012012 PPL Lavian koulu		52,63
14101883	2023-01-16	5660370417			309021 Aterian myyntituotot	1418015028 PPL Länsi-Porin koulu		9,96
14101895	2023-01-17	5660765502			309021 Aterian myyntituotot	1418011003 PPL Cygnaeus ruokapalvelukeskus		355,26
14101895	2023-01-17	5660765492			309021 Aterian myyntituotot	1418011011 PPL Itätuulen koulu		25,44
14101895	2023-01-17	5660765498			309021 Aterian myyntituotot	1418012006 PPL Noormarkun yht.koulu		5,26
14101895	2023-01-17	5660765493			309021 Aterian myyntituotot	1418012012 PPL Lavian koulu		12,28
Yhteensä								499 552,63



Toimintatuotot



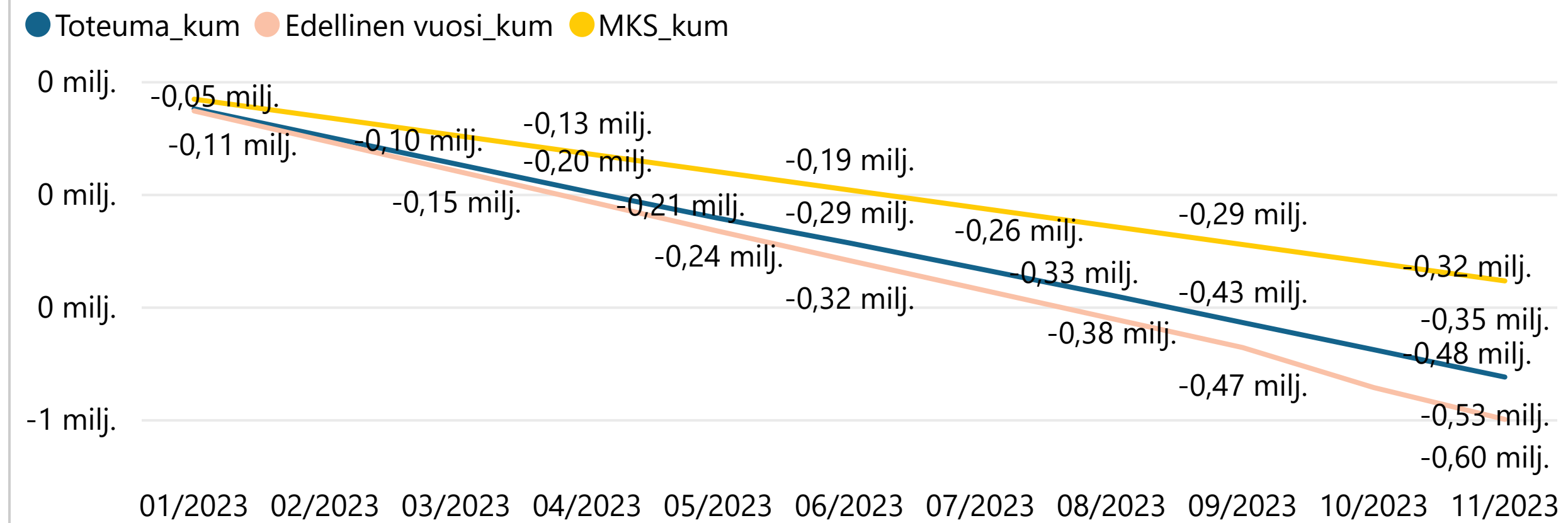
Toimintakulut



Verotulot



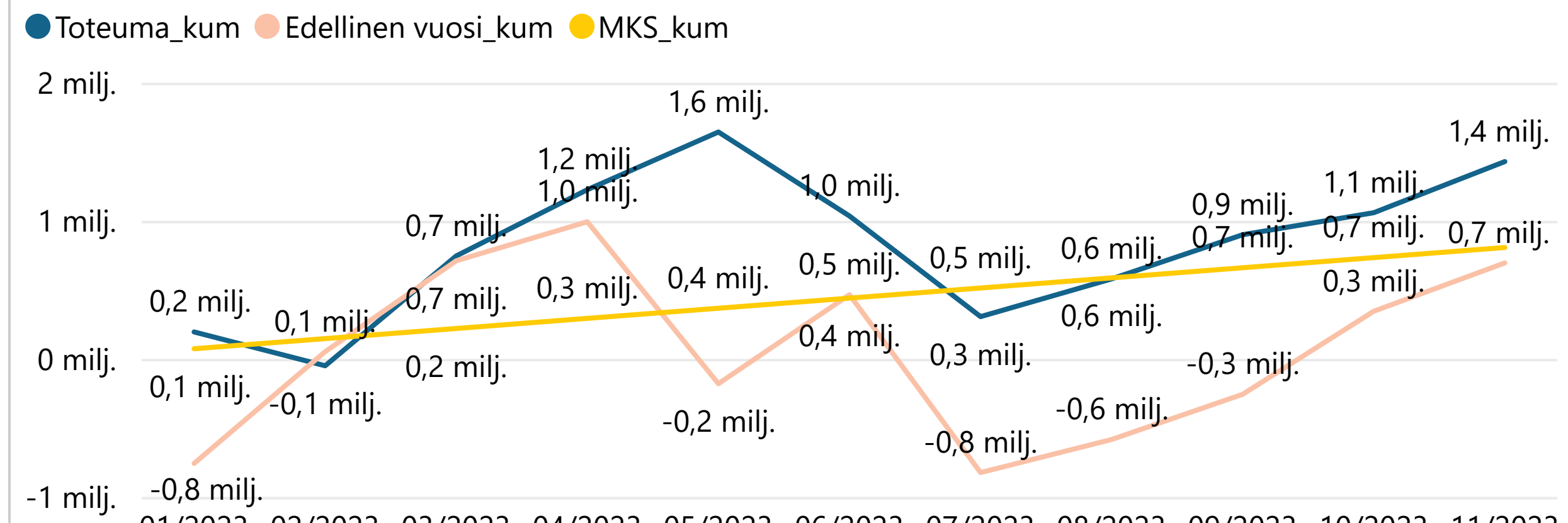
Poistot ja arvonalentumiset



Valmistus omaan käyttöön



Toimintakate





Tilit ja tositteet

Kk/vuosi

12/2022

01/2023

02/2023

03/2023

04/2023

05/2023

06/2023

07/2023

08/2023

09/2023

10/2023

11/2023

Tuloslaskelma (porautuminen tileille ja laskun kuvaan)

Tilihierarkia	12/2022	01/2023	02/2023	03/2023	04/2023	05/2023	06/2023	07/2023	08/2023	09/2023	10/2023	11/2023
Toimintatuotot	2 744 623	1 456 715	1 034 414	2 087 930	1 766 407	1 767 646	934 640	820 768	1 598 621	1 651 551	1 526 613	1 794 427
Myyntituotot	2 485 022	1 439 802	1 019 081	2 074 178	1 719 343	1 756 315	923 309	809 437	1 557 506	1 623 700	1 508 553	1 750 952
Maksutuotot	7 661	5 582	4 002	2 421	1 628				28 978	1 474	4 149	9 158
Tuet ja avustukset	239 919				34 106					15 046		19 716
Muut toimintatuotot	12 021	11 331	11 331	11 331	11 331	11 331	11 331	11 331	12 137	11 331	13 911	14 601
Toimintakulut	-2 460 750	-1 261 676	-1 279 462	-1 292 201	-1 286 458	-1 349 888	-1 543 152	-1 549 738	-1 325 138	-1 331 658	-1 367 061	-1 423 961
Henkilöstökulut	-1 776 644	-881 582	-841 760	-873 145	-890 766	-900 684	-1 163 370	-1 375 006	-914 856	-813 202	-924 956	-920 402
Palvelujen ostot	-215 157	-52 900	-132 662	-94 067	-67 796	-104 768	-128 924	-103 809	-111 201	-78 372	-68 583	-121 865
Aineet, tarvikkeet ja tavarat	-437 828	-319 371	-294 568	-316 524	-322 025	-335 087	-241 407	-62 317	-269 309	-431 773	-347 223	-349 620
Muut toimintakulut	-31 122	-7 823	-10 472	-8 464	-5 872	-9 349	-9 451	-8 606	-29 772	-8 311	-26 299	-32 074
Toimintakate	283 873	195 039	-245 048	795 729	479 949	417 758	-608 512	-728 970	273 483	319 893	159 552	370 467
Rahoitustuotot ja -kulut + (-)	-27 121	-32 486	-32 500	-32 500	-32 500	-32 500	-58 090	-36 765	-36 765	-36 760	-36 765	-36 748
Muut rahoitustuotot	5	14								5		17
Muut rahoituskulut	-27 126	-32 500	-32 500	-32 500	-32 500	-32 500	-58 090	-36 765	-36 765	-36 765	-36 765	-36 765
Vuosikate	256 752	162 553	-277 548	763 229	447 449	385 258	-666 602	-765 735	236 718	283 133	122 787	333 719
Poistot ja arvonalentumiset	-56 624	-49 247	-49 156	-48 967	-48 919	-47 273	-43 929	-46 236	-46 569	-48 403	-48 142	-48 566
Suunnitelman mukaiset poistot	-56 624	-49 247	-49 156	-48 967	-48 919	-47 273	-43 929	-46 236	-46 569	-48 403	-48 142	-48 566
Tilikauden tulos	200 128	113 306	-326 704	714 262	398 530	337 985	-710 531	-811 971	190 149	234 730	74 645	285 153
Tilikauden ylijäämä (alijäämä)	200 128	113 306	-326 704	714 262	398 530	337 985	-710 531	-811 971	190 149	234 730	74 645	285 153



Tämä visualisointi ei tue viemistä.



Tämä visualisointi ei tue viemistä.



Tämä visualisointi ei tue viemistä.



Tämä visualisointi ei tue viemistä.

Info

Raportin nimi: Talous -Tuloslaskelma

Tuloslaskelma raportilla on suodatettu oletusarvona pois investoinnit. Investoinnit saa mukaan valitsemalla raportin oikeasta reunasta suodattimet sivuvalikosta kohdassa **Investointierittely - 1 Investointierittely**. Oletusarvot palautetaan raportin yläreunasta kohdasta *Palauta tekemäsi suodattimien, osittajien ja muiden tietonäkymien muutokset*.

Raportin tarkoitus:

Raportilla näytetään tuloslaskelma.

Välilehti 1, Käyttösuunnitelma:

Välilehdellä näytetään Kumulatiivinen tuloslaskelma (porautuminen kirjanpidon tileille ja laskun kuvaan)

Välilehti 2, Talousarvio:

Välilehdellä näytetään Kumulatiivinen tuloslaskelma (porautuminen kirjanpidon tileille ja laskun kuvaan)

Välilehti 3, Liikelaitos:

Vastaava kuin edellinen, mutta liikelaitoksen hierarkialla.

Välilehti 4, Yksiköt peräkkäin:

Välilehdellä näytetään Kumulatiivinen tuloslaskelma (porautuminen kirjanpidon tileille)

Välilehti 5, Kustannuspaikat peräkkäin:

Välilehdellä näytetään Kumulatiivinen tuloslaskelma (porautuminen kirjanpidon tileille)

Välilehti 6, Tositteet:

Välilehdellä näytetään tositerivit kustannuspaikoittain ja tileittäin. Laskun kuva sarakkeesta porautuminen laskun kuvaan.

Välilehti 7, Graafit:

Välilehdellä näytetään kuusi graafia, joissa vertaillaan kumulatiivinen toteuma vs. edellinen vuosi sekä kumulatiivinen käyttösuunnitelma.

Välilehti 8, Rullaava:

Välilehdellä näytetään tuloslaskelma. Näytettävien kuukausien määrä valitaan päivämääräsuodattimesta. Oletuksena on viimeiset 12 kuukautta.

Välilehti 9, Tilitasoinen tuloslaskelma:

Välilehdellä näytetään joko Käyttösuunnitelma tai Talousarvio valinnan mukaan. Välilehden tiedot voi viedä mm. pdf- tai excel-tiedostoon. Pdf-tiedoston viimeiselle sivulle/excel-tiedoston toiselle välilehdelle tulostuu valitut parametrit.

Välilehti 10, Yksiköt peräkkäin - tulostettava:

Välilehdellä näytetään joko Käyttösuunnitelma tai Talousarvio valinnan mukaan. Välilehden tiedot voi viedä mm. pdf- tai excel-tiedostoon.

Välilehti 11, Kustannuspaikat peräkkäin - tulostettava:

Välilehdellä näytetään joko Käyttösuunnitelma tai Talousarvio valinnan mukaan. Välilehden tiedot voi viedä mm. pdf- tai excel-tiedostoon.

Välilehti 12, Projektit peräkkäin - tulostettava:

Välilehdellä näytetään joko Käyttösuunnitelma tai Talousarvio valinnan mukaan. Välilehden tiedot voi viedä mm. pdf- tai excel-tiedostoon.

Raportin päivitysajankohta:

Raportit päivittyvät kerran vuorokaudessa ja sisältävät edellisen päivän tilanteen.

Raportin suodattimet:

Raportilla on käytössä oletuksena suodatin Suljettu kausi - Kyllä, jolloin raportilla näkyy vain suljettujen kuukausien data. Oletusnäkyvä vaihtuu joka kuukausi 15. päivä.

Raportilla on käytössä suodatin Investointierittely - 2 Käyttötalous.

Raportin suodattimet synkronoituvat eri välilehdille.

Tulostettavilla raporteilla suodatinvalinnat pitää tehdä parametrien kautta.

Lisätietoja

Tekniseen toteutukseen, käyttöoikeuksiin ja käyttöön liittyvät kysymykset Sarastia-asioinnin kautta: sarastia.fi/asiointi ([ohje](#))

Tästä linkistä pääset lataamaan raportin omalle koneelle (pbix-tiedosto): [Lataa raportti](#)